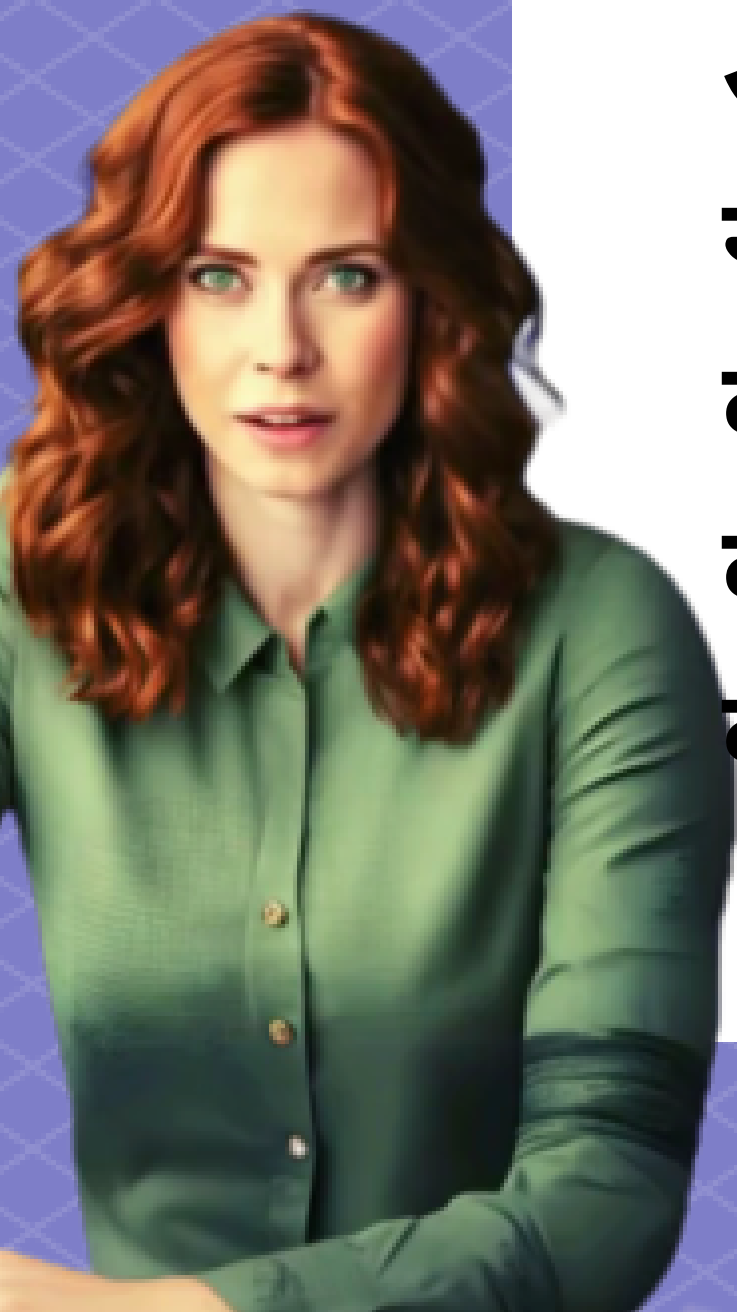



ENGLISH

नमस्कार और आपका स्वागत है हमारे Practical English Speaking Course में! इस कोर्स का उद्देश्य आपकी अंग्रेजी बोलने की क्षमता को सुधारना है। हम व्याकरण में नहीं जाएंगे, बल्कि practical use और daily की बातचीत पर ध्यान देंगे। हमारा लक्ष्य है कि आप विभिन्न वास्तविक जीवन की स्थितियों में आत्मविश्वास से अंग्रेजी बोल सकें।






ENGLISH

नमस्कार और आपका स्वागत है हमारे Practical English Speaking Course में! इस कोर्स का उद्देश्य आपकी अंग्रेजी बोलने की क्षमता को सुधारना है। हम व्याकरण में नहीं जाएंगे, बल्कि practical use और daily की बातचीत पर ध्यान देंगे। हमारा लक्ष्य है कि आप विभिन्न वास्तविक जीवन की स्थितियों में आत्मविश्वास से अंग्रेजी बोल सकें।





BASICS TERMS IN ENGLISH LANGUAGE

1. I (मैं):

DEFINITION: "I" IS A SINGULAR PRONOUN USED BY THE SPEAKER TO REFER TO THEMSELVES.

USAGE: IT IS USED WHEN THE SPEAKER IS TALKING ABOUT THEMSELVES.

HINDI: "I" एकवचन सर्वनाम है जिसका उपयोग वक्ता स्वयं के लिए करता है।

EXAMPLE: I AM A STUDENT. (मैं एक छात्र हूँ।)



2. WE (हम):


DEFINITION: "WE" IS A PLURAL PRONOUN USED BY THE SPEAKER TO REFER TO THEMSELVES AND ONE OR MORE OTHERS.

USAGE: IT IS USED WHEN THE SPEAKER IS TALKING ABOUT THEMSELVES ALONG WITH OTHERS.

HINDI: "WE" बहुवचन सर्वनाम है जिसका उपयोग वक्ता स्वयं और एक या अधिक अन्य व्यक्तियों के लिए करता है।

EXAMPLE: WE ARE GOING TO THE MARKET. (हम बाजार जा रहे हैं।)





BASICS TERMS IN ENGLISH LANGUAGE

3. YOU (तुम/आप):

DEFINITION: "YOU" IS A PRONOUN THAT CAN BE SINGULAR OR PLURAL, USED TO REFER TO THE PERSON OR PEOPLE BEING SPOKEN TO.

USAGE: IT IS USED WHEN ADDRESSING ONE OR MORE PEOPLE DIRECTLY.

HINDI: "YOU" एक सर्वनाम है जो एकवचन या बहुवचन हो सकता है, इसका उपयोग उस व्यक्ति या लोगों के लिए किया जाता है जिनसे बात की जा रही है।

EXAMPLE: YOU ARE MY FRIEND. (तुम मेरे दोस्त हो।) / YOU ALL ARE INVITED. (आप सभी आमंत्रित हैं।)

4. THEY (वे):


DEFINITION: "THEY" IS A PLURAL PRONOUN USED TO REFER TO TWO OR MORE PEOPLE OR THINGS PREVIOUSLY MENTIONED OR EASILY IDENTIFIED.

USAGE: IT IS USED WHEN TALKING ABOUT MULTIPLE PEOPLE OR THINGS.

HINDI: "THEY" बहुवचन सर्वनाम है जिसका उपयोग दो या अधिक लोगों या चीजों के लिए किया जाता है जिनका पहले उल्लेख किया गया हो या जो आसानी से पहचाने जा सकते हों।

EXAMPLE: THEY ARE PLAYING FOOTBALL. (वे फुटबॉल खेल रहे हैं।)





BASICS TERMS IN ENGLISH LANGUAGE

5. HE (वह):

DEFINITION: "HE" IS A SINGULAR PRONOUN USED TO REFER TO A MALE PERSON OR ANIMAL PREVIOUSLY MENTIONED OR EASILY IDENTIFIED.

.USAGE: IT IS USED WHEN TALKING ABOUT A MALE PERSON OR ANIMAL.

HINDI: "HE" एकवचन सर्वनाम है जिसका उपयोग एक पुरुष व्यक्ति या जानवर के लिए किया जाता है जिनका पहले उल्लेख किया गया हो या जो आसानी से पहचाने जा सकते हों।

EXAMPLE: HE IS A DOCTOR. (वह एक डॉक्टर है।)

6. SHE (वह):


DEFINITION: "SHE" IS A SINGULAR PRONOUN USED TO REFER TO A FEMALE PERSON OR ANIMAL PREVIOUSLY MENTIONED OR EASILY IDENTIFIED.

USAGE: IT IS USED WHEN TALKING ABOUT A FEMALE PERSON OR ANIMAL.

HINDI: "SHE" एकवचन सर्वनाम है जिसका उपयोग एक महिला व्यक्ति या जानवर के लिए किया जाता है जिनका पहले उल्लेख किया गया हो या जो आसानी से पहचाने जा सकते हों।

EXAMPLE: SHE IS MY SISTER. (वह मेरी बहन है।)





BASICS TERMS IN ENGLISH LANGUAGE

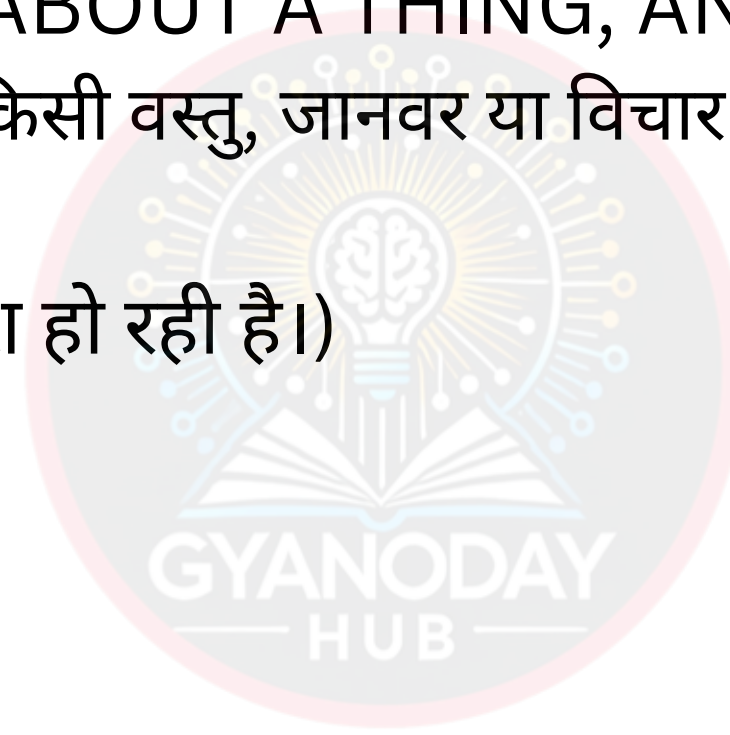
7. IT (यह/वह):


DEFINITION: "IT" IS A SINGULAR PRONOUN USED TO REFER TO A THING, ANIMAL, OR IDEA PREVIOUSLY MENTIONED OR EASILY IDENTIFIED.

USAGE: IT IS USED WHEN TALKING ABOUT A THING, ANIMAL, OR IDEA.

HINDI: "IT" एकवचन सर्वनाम है जिसका उपयोग किसी वस्तु, जानवर या विचार के लिए किया जाता है जिनका पहले उल्लेख किया गया हो या जो आसानी से पहचाने जा सकते हों।

EXAMPLE: IT IS RAINING. (यह/वह बारिश हो रही है।)



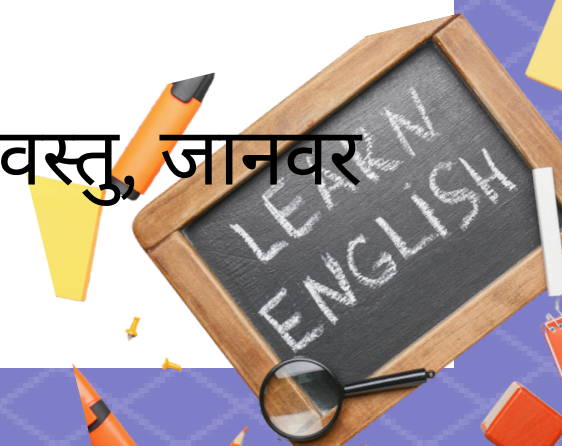



BASICS TERMS IN ENGLISH LANGUAGE

SUMMARY



- **I (मैं):** SINGULAR, USED BY THE SPEAKER TO REFER TO THEMSELVES. (एकवचन, वक्ता द्वारा स्वयं के लिए)
- **WE (हम):** PLURAL, USED BY THE SPEAKER TO REFER TO THEMSELVES AND OTHERS. (बहुवचन, वक्ता द्वारा स्वयं और अन्य के लिए)
- **YOU (तुम/आप):** SINGULAR OR PLURAL, USED TO REFER TO THE PERSON OR PEOPLE BEING SPOKEN TO. (एकवचन या बहुवचन, जिनसे बात की जा रही है उनके लिए)
- **THEY (वे):** PLURAL, USED TO REFER TO MULTIPLE PEOPLE OR THINGS. (बहुवचन, कई लोगों या चीजों के लिए)
- **HE (वह):** SINGULAR, USED TO REFER TO A MALE PERSON OR ANIMAL. (एकवचन, पुरुष व्यक्ति या जानवर के लिए)
- **SHE (वह):** SINGULAR, USED TO REFER TO A FEMALE PERSON OR ANIMAL. (एकवचन, महिला व्यक्ति या जानवर के लिए)
- **IT (यह/वह):** SINGULAR, USED TO REFER TO A THING, ANIMAL, OR IDEA. (एकवचन, वस्तु, जानवर या विचार के लिए)





BASICS TERMS IN ENGLISH LANGUAGE

1. THIS (यह).

EXPLANATION IN ENGLISH:


"THIS" IS USED TO REFER TO A SINGULAR NOUN THAT IS CLOSE TO THE SPEAKER.

HINDI: "यह" का उपयोग एकवचन संज्ञा के लिए किया जाता है जो वक्ता के निकट होता है।

EXAMPLES:

- THIS IS MY BOOK. (यह मेरी किताब है।)
- THIS APPLE IS RED. (यह सेब लाल है।)
- THIS CAR IS VERY FAST. (यह कार बहुत तेज़ है।)
- THIS PLACE IS BEAUTIFUL. (यह जगह सुंदर है।)
- THIS IS MY FRIEND, RAJ. (यह मेरा दोस्त, राज है।)





BASICS TERMS IN ENGLISH LANGUAGE

2. THAT (वह).

EXPLANATION IN ENGLISH:


"THAT" IS USED TO REFER TO A SINGULAR NOUN THAT IS FAR FROM THE SPEAKER.

HINDI: "वह" का उपयोग एकवचन संज्ञा के लिए किया जाता है जो वक्ता से दूर होता है।

EXAMPLES:

- THAT IS MY HOUSE. (वह मेरा घर है।)
- THAT DOG IS BARKING. (वह कुत्ता भौंक रहा है।)
- THAT TREE IS TALL. (वह पेड़ ऊँचा है।)
- THAT WAS A GOOD MOVIE. (वह एक अच्छी फिल्म थी।)
- THAT PERSON IS A TEACHER. (वह व्यक्ति एक शिक्षक है।)





BASICS TERMS IN ENGLISH LANGUAGE

3. THESE (ये)

EXPLANATION IN ENGLISH:


"THESE" IS USED TO REFER TO PLURAL NOUNS THAT ARE CLOSE TO THE SPEAKER.

HINDI: "ये" का उपयोग बहुवचन संज्ञाओं के लिए किया जाता है जो वक्ता के निकट होते हैं।

EXAMPLES:

- THESE ARE MY SHOES. (ये मेरे जूते हैं।)
- THESE FLOWERS ARE BEAUTIFUL. (ये फूल सुंदर हैं।)
- THESE STUDENTS ARE INTELLIGENT. (ये छात्र बुद्धिमान हैं।)
- THESE COOKIES ARE DELICIOUS. (ये कुकीज़ स्वादिष्ट हैं।)
- THESE BOOKS BELONG TO ME. (ये किताबें मेरी हैं।)





BASICS TERMS IN ENGLISH LANGUAGE

4. THOSE (वे)

EXPLANATION IN ENGLISH:


"THOSE" IS USED TO REFER TO PLURAL NOUNS THAT ARE FAR FROM THE SPEAKER

HINDI: "वे" का उपयोग बहुवचन संज्ञाओं के लिए किया जाता है जो वक्ता से दूर होते हैं।

EXAMPLES:

- THOSE ARE MY FRIENDS. (वे मेरे दोस्त हैं।)
- THOSE MOUNTAINS ARE HIGH. (वे पहाड़ ऊँचे हैं।)
- THOSE CARS ARE EXPENSIVE. (वे कारें महंगी हैं।)
- THOSE CHILDREN ARE PLAYING. (वे बच्चे खेल रहे हैं।)
- THOSE HOUSES ARE OLD. (वे घर पुराने हैं।)
-






BASICS TERMS IN ENGLISH LANGUAGE

SUMMARY

- **THIS (यह):** USED FOR SINGULAR NOUNS CLOSE TO THE SPEAKER. (एकवचन संज्ञाओं के लिए जो वक्ता के निकट हों।)
- **THAT (वह):** USED FOR SINGULAR NOUNS FAR FROM THE SPEAKER. (एकवचन संज्ञाओं के लिए जो वक्ता से दूर हों।)
- **THESE (ये):** USED FOR PLURAL NOUNS CLOSE TO THE SPEAKER. (बहुवचन संज्ञाओं के लिए जो वक्ता के निकट हों।)
- **THOSE (वे):** USED FOR PLURAL NOUNS FAR FROM THE SPEAKER. (बहुवचन संज्ञाओं के लिए जो वक्ता से





BASICS TERMS IN ENGLISH LANGUAGE

EXPLANATION OF "ME," "YOU," "HIM," "HER," "IT," "US," "YOU," AND "THEM"

ME (मुझे / मुझे).

EXPLANATION IN ENGLISH:


"ME" IS USED AS THE OBJECT OF A VERB OR PREPOSITION WHEN REFERRING TO ONESELF.

HINDI: "ME" का उपयोग तब किया जाता है जब अपने बारे में बात करनी है ।

EXAMPLES:

- HE GAVE ME A BOOK. (उसने मुझे एक किताब दी।)
- CAN YOU HELP ME? (क्या आप मेरी मदद कर सकते हैं?)
- SHE CALLED ME YESTERDAY. (उसने मुझे कल बुलाया।)
- THE TEACHER ASKED ME A QUESTION. (शिक्षक ने मुझसे एक सवाल पूछा।)
- THEY SENT ME AN INVITATION. (उन्होंने मुझे एक निमंत्रण भेजा।)





BASICS TERMS IN ENGLISH LANGUAGE

EXPLANATION OF "ME," "YOU," "HIM," "HER," "IT," "US," "YOU," AND "THEM"

YOU (तुम / आप)

EXPLANATION IN ENGLISH:


"YOU" IS USED BOTH AS THE SUBJECT AND THE OBJECT OF A VERB OR PREPOSITION. IT REFERS TO THE PERSON OR PEOPLE BEING SPOKEN TO.

HINDI: "YOU" का उपयोग विषय और वस्तु दोनों के रूप में किया जाता है। वो व्यक्ति या लोग जिनसे बात की जा रही है।

EXAMPLES:

- I SAW YOU AT THE PARK. (मैंने आपको पार्क में देखा।)
- CAN YOU PASS THE SALT? (क्या आप नमक पास कर सकते हैं?)
- SHE LIKES YOU. (उसे आप पसंद हैं।)
- WE WILL CALL YOU TOMORROW. (हम आपको कल कॉल करेंगे।)
- THEY TOLD YOU THE TRUTH. (उन्होंने आपको सच बताया।)





BASICS TERMS IN ENGLISH LANGUAGE

EXPLANATION OF "ME," "YOU," "HIM," "HER," "IT," "US," "YOU," AND "THEM"

HIM (उसे / उसे)

EXPLANATION IN ENGLISH:


"HIM" IS USED AS THE OBJECT OF A VERB OR PREPOSITION WHEN REFERRING TO A MALE PERSON OR ANIMAL.

HINDI: "HIM" का उपयोग तब किया जाता है जब एक पुरुष व्यक्ति या जानवर के बारे में बात की जाती है।

EXAMPLES:

- I SAW HIM AT THE STORE. (मैंने उसे दुकान पर देखा।)
- SHE GAVE HIM A GIFT. (उसने उसे एक उपहार दिया।)
- WE INVITED HIM TO THE PARTY. (हमने उसे पार्टी में आमंत्रित किया।)
- THE TEACHER PRAISED HIM. (शिक्षक ने उसकी प्रशंसा की।)
- THEY HELPED HIM WITH HIS HOMEWORK. (उन्होंने उसकी होमवर्क में मदद की।)





BASICS TERMS IN ENGLISH LANGUAGE

EXPLANATION OF "ME," "YOU," "HIM," "HER," "IT," "US," "YOU," AND "THEM"

HER (उससे / उसे)

EXPLANATION IN ENGLISH:


"HER" IS USED AS THE OBJECT OF A VERB OR PREPOSITION WHEN REFERRING TO A FEMALE PERSON OR ANIMAL.

HINDI: "HER" का उपयोग तब किया जाता है जब एक महिला व्यक्ति या जानवर को संदर्भित करता है।

EXAMPLES:

- I MET HER AT THE EVENT. (मैंने उसे कार्यक्रम में देखा।)
- HE SENT HER A LETTER. (उसने उसे एक पत्र भेजा।)
- WE INVITED HER TO DINNER. (हमने उसे रात के खाने पर आमंत्रित किया।)
- THE TEACHER HELPED HER WITH THE PROJECT. (शिक्षक ने उसकी परियोजना में मदद की।)
- THEY SAW HER AT THE CONCERT. (उन्होंने उसे कंसर्ट में देखा।)





BASICS TERMS IN ENGLISH LANGUAGE

EXPLANATION OF "ME," "YOU," "HIM," "HER," "IT," "US," "YOU," AND "THEM"

IT (इसे / इसको)

EXPLANATION IN ENGLISH:


"IT" IS USED AS THE SUBJECT OR OBJECT OF A VERB OR PREPOSITION WHEN REFERRING TO A THING, ANIMAL, OR IDEA.

HINDI:"IT" का उपयोग तब किया जाता है जब किसी वस्तु, जानवर, या विचार के बारे में बात की जाती है।

EXAMPLES:

- I FOUND IT IN THE DRAWER. (मैंने इसे दराज में पाया।)
- CAN YOU MOVE IT? (क्या आप इसे हटा सकते हैं?)
- SHE LIKES IT. (उसे यह पसंद है।)
- WE SAW IT IN THE GARDEN. (हमने इसे बगीचे में देखा।)
- THEY FIXED IT. (उन्होंने इसे ठीक किया।)





BASICS TERMS IN ENGLISH LANGUAGE

EXPLANATION OF "ME," "YOU," "HIM," "HER," "IT," "US," "YOU," AND "THEM"

US (हमें / हमको)

EXPLANATION IN ENGLISH:


"US" IS USED AS THE OBJECT OF A VERB OR PREPOSITION WHEN REFERRING TO ONESELF AND ONE OR MORE OTHER PEOPLE.

HINDI:"US" का उपयोग तब किया जाता है जब खुद एक या अधिक लोगों के बारे में बात की जाती है

EXAMPLES:

- THEY INVITED US TO THE PARTY. (उन्होंने हमें पार्टी में आमंत्रित किया।)
- CAN YOU JOIN US FOR DINNER? (क्या आप हमारे साथ रात के खाने के लिए शामिल हो सकते हैं?)
- SHE TOLD US A STORY. (उसने हमें एक कहानी सुनाई।)
- THE TEACHER GAVE US HOMEWORK. (शिक्षक ने हमें होमवर्क दिया।)
- WE SAW THEM LOOKING AT US. (हमने देखा कि वे हमें देख रहे थे।)





BASICS TERMS IN ENGLISH LANGUAGE

EXPLANATION OF "ME," "YOU," "HIM," "HER," "IT," "US," "YOU," AND "THEM"

YOU (तुम्हें / आपको)


EXPLANATION IN ENGLISH:

"YOU" IS USED AS BOTH THE SUBJECT AND OBJECT OF A VERB OR PREPOSITION, REFERRING TO THE PERSON OR PEOPLE BEING SPOKEN TO.

EXAMPLES:

- I WILL CALL YOU LATER. (मैं आपको बाद में कॉल करूंगा।)
- THEY WANT TO MEET YOU. (वे आपसे मिलना चाहते हैं।)
- SHE GAVE YOU A PRESENT. (उसने आपको एक उपहार दिया।)
- THE TEACHER ASKED YOU A QUESTION. (शिक्षक ने आपसे एक सवाल पूछा।)
- CAN YOU HELP US? (क्या आप हमारी मदद कर सकते हैं?)





BASICS TERMS IN ENGLISH LANGUAGE

EXPLANATION OF "ME," "YOU," "HIM," "HER," "IT," "US," "YOU," AND "THEM"

THEM (उन्हें / उनको)

EXPLANATION IN ENGLISH:


"THEM" IS USED AS THE OBJECT OF A VERB OR PREPOSITION WHEN REFERRING TO PEOPLE, ANIMALS, OR THINGS PREVIOUSLY MENTIONED.

HINDI: "THEM" का उपयोग तब किया जाता है जब एक से अधिक पहले उल्लेखित लोगों, जानवरों, या वस्तुओं के बारे में बात की जाती है।

EXAMPLES:

- I SAW THEM AT THE MALL. (मैंने उन्हें मॉल में देखा।)
- CAN YOU HELP THEM? (क्या आप उनकी मदद कर सकते हैं?)
- SHE SENT THEM AN EMAIL. (उसने उन्हें एक ईमेल भेजा।)
- THE TEACHER GAVE THEM A TASK. (शिक्षक ने उन्हें एक कार्य दिया।)
- WE INVITED THEM TO OUR HOUSE. (हमने उन्हें अपने घर पर आमंत्रित किया।)






BASICS TERMS IN ENGLISH LANGUAGE

EXPLANATION OF "ME," "YOU," "HIM," "HER," "IT," "US," "YOU," AND "THEM"

SUMMARY

- **ME** (मुझे / मुझे): USED AS THE OBJECT WHEN REFERRING TO ONESELF.
- **YOU** (तुम / आप): USED BOTH AS THE SUBJECT AND OBJECT REFERRING TO THE PERSON OR PEOPLE BEING SPOKEN TO.
- **HIM** (उसे / उसे): USED AS THE OBJECT REFERRING TO A MALE PERSON OR ANIMAL.
- **HER** (उससे / उसे): USED AS THE OBJECT REFERRING TO A FEMALE PERSON OR ANIMAL.
- **IT** (इसे / इसको): USED AS THE SUBJECT OR OBJECT REFERRING TO A THING, ANIMAL, OR IDEA.
- **US** (हमें / हमको): USED AS THE OBJECT REFERRING TO ONESELF AND OTHERS.
- **YOU** (तुम्हें / आपको): USED AS THE OBJECT REFERRING TO THE PERSON OR PEOPLE BEING SPOKEN TO.
- **THEM** (उन्हें / उनको): USED AS THE OBJECT REFERRING TO PEOPLE, ANIMALS, OR THINGS PREVIOUSLY MENTIONED.



ENGLISH

Subject


The subject is the person or thing that performs the action in a sentence.

- Example: "I play." / "मैं खेलता हूँ।" Here, "I" is performing the action of playing.

The object is the person or thing that receives the action of the verb in a sentence.

- Example: "I kick the ball." / "मैं गेंद लाता हूँ।" Here, "the ball" receives the action of being kicked by "I".






ENGLISH

Subject :

यहाँ, विषय और कर्म की समझ बिना किसी विशेष भाषा शब्द के दी गई है:

1. विषय वह व्यक्ति या वस्तु होती है जो किसी वाक्य में क्रिया करती है。
 - उदाहरण: "मैं खेलता हूँ।" यहाँ, "मैं" खेलने की क्रिया को कर रहा है।
2. कर्म वह व्यक्ति या वस्तु होती है जो वाक्य में क्रिया का प्रभाव प्राप्त करती है。
 - उदाहरण: "मैं गेंद लाता हूँ।" यहाँ, "गेंद" को लाता है कि इसे "मैं" द्वारा किया गया है।






ENGLISH

Subject Examples:

- "I read novels." / "मैं उपन्यास पढ़ता हूँ।"
- "You speak English." / "तुम अंग्रेज़ी बोलते हो।"
- "She writes letters." / "वह पत्र लिखती है।"
- "He listens to music." / "वह संगीत सुनता है।"
- "They play cricket." / "वे क्रिकेट खेलते हैं।"






ENGLISH



Object Examples:

- "I drink water." / "मैं पानी पीता हूँ।"
- "You eat fruits." / "तुम फल खाते हो।"
- "She watches movies." / "वह फिल्में देखती है।"
- "He plays the guitar." / "वह गिटार बजाता है।"
- "They read books." / "वे किताबें पढ़ते हैं।"







ENGLISH



Subject Examples:

- "I teach mathematics." / "मैं गणित पढ़ाता हूँ।"
- "You sing beautifully." / "तुम खूबसूरती से गाते हो।"
- "She paints pictures." / "वह चित्र बनाती है।"
- "He drives a car." / "वह कार चलाता है।"
- "They cook delicious food." / "वे स्वादिष्ट खाना पकाते हैं।"






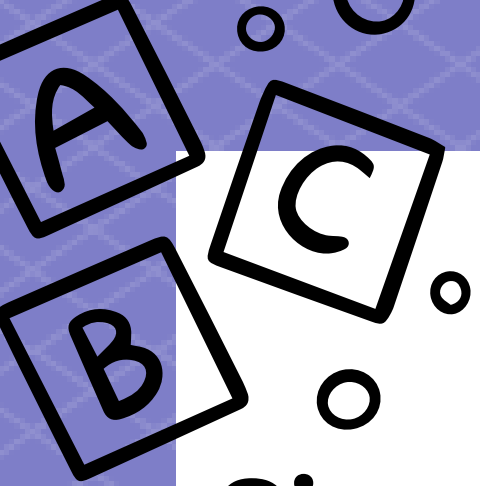
ENGLISH



Object Examples:

- "I love chocolates." / "मैं चॉकलेट्स पसंद करता हूँ।"
- "You play football." / "तुम फुटबॉल खेलते हो।"
- "She reads novels." / "वह उपन्यास पढ़ती है।"
- "He watches movies." / "वह फिल्में देखता है।"
- "They listen to music." / "वे संगीत सुनते हैं।"





Singular Nouns (एकवचन संज्ञा): वे संज्ञाएँ जो एक वस्तु या व्यक्ति को सूचित करती हैं। उदाहरण: किताब, कार, छात्रा।

Plural Nouns (बहुवचन संज्ञा): वे संज्ञाएँ जो एक से अधिक वस्तुओं या व्यक्तियों को सूचित करती हैं। उदाहरण: किताबें, कारें, छात्र।



Singular nouns (like book, car, student) indicate one item or person.

Plural nouns (like books, cars, students) indicate more than one item or person.

